

*Herzlich Willkommen!*

*Schön, dass Sie sich für die  
Berufsfachschule (BFS) Holztechnik  
interessieren!*

# Konzept und Inhalte der Berufsfachschule (BFS) Holztechnik an den BBS Ammerland

*Das Ziel ist der Gesellenbrief*

Beispiele von Gesellenstücken:



Übrigens:

Auch junge Frauen werden Tischlerinnen



Gleich haben wir die Lösung!

# Lernfeld 1

Einfache Produkte aus Vollholz  
planen und herstellen.

Auftrag: "Schneidbrett"



## Lernsituationen (Übungen)



# Im Theorieunterricht wird ...

entworfen

skizziert

gestaltet



gerechnet

konstruiert

gezeichnet



Es folgen Produkte zum Auftrag „Schneidbrett“. (Lernfeld 1)

*Selbstständig Planen, Konstruieren, Fertigen und Kontrollieren.*



# Lernfeld 2




Produkte aus unterschiedlichen  
Werkstoffen planen und herstellen.

Auftrag: „Tablett“



## *Arbeiten mit Metall, Kunststoff, Furnier, Glas*

Lernsituationen (Übungen) im LF 2:



# *Mit Furnier wird gestaltet und gearbeitet!*

Flächen gestalten



Zusammensetzen



Erste, einfache Intarsien




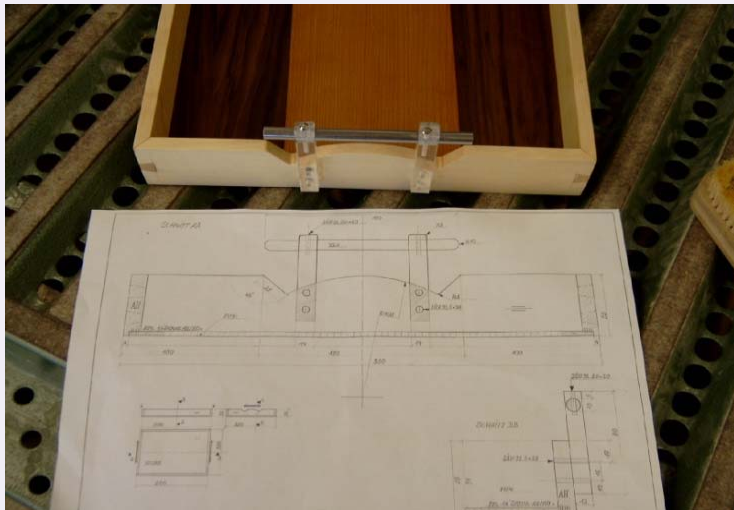
Deckfurniere





Es folgen Produkte zum Auftrag „Tablett“. (Lernfeld 2)

*Selbstständig Planen, Konstruieren, Fertigen und Kontrollieren.*



# Lernfeld 3

## Planen und Herstellen von Kleinmöbeln




Auftrag: „Flurmöbel“





Wandschränkchen mit Tür und  
Topfscharnieren sowie einem Schub.

Falttechnik






Beschlagnut mittels Oberfrä  
Vorrichtung fräsen.







Es folgen Produkte zum Auftrag „Flurmöbel“ (Lernfeld 3)



*Selbstständig Planen, Konstruieren, Fertigen und Kontrollieren.*




# Lernfeld 4

Zusammengesetzte Produkte aus Holz und Holzwerkstoffen planen und herstellen.

Auftrag: „Möbel für Speichermedien“



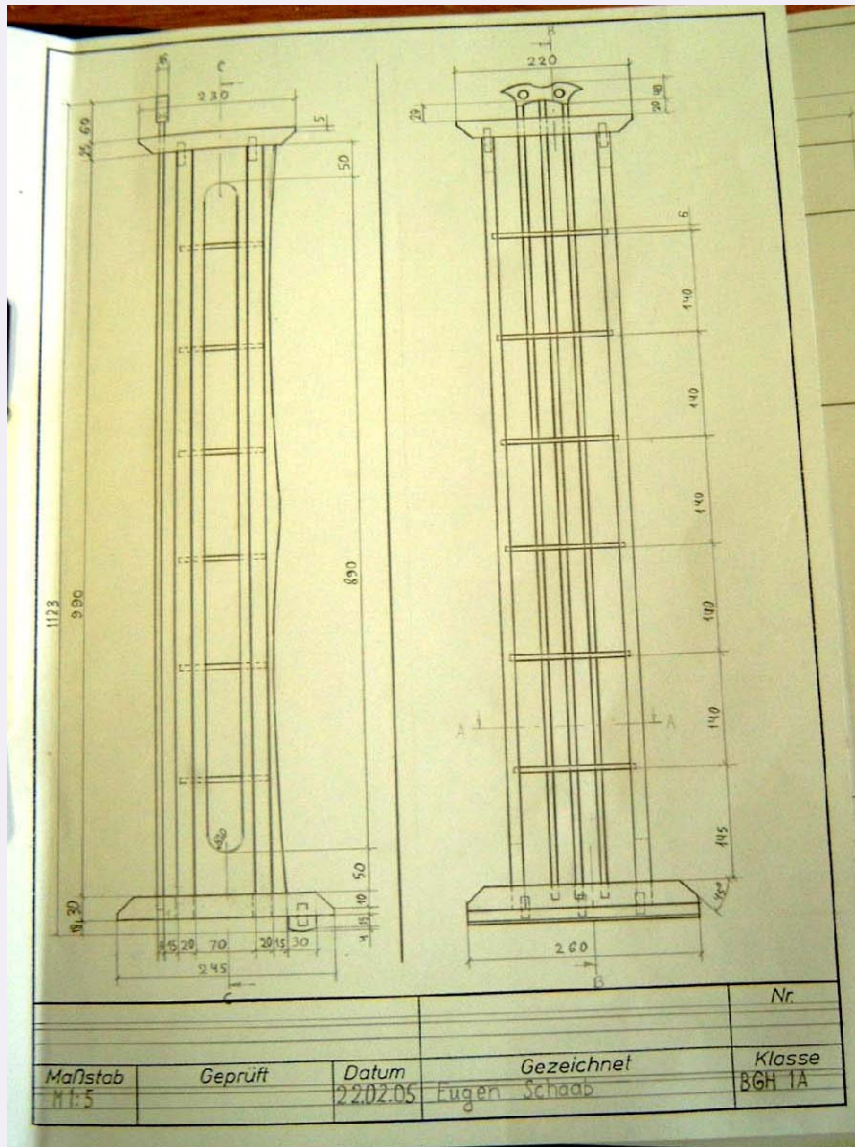
Lernsituationen (Übungen) LF 4:







Es folgen Produkte zum Auftrag „Möbel für Speichermedien“. (Lernfeld 4)

*Selbstständig Planen, Konstruieren, Fertigen und Kontrollieren.*



Es folgen Produkte zum Auftrag „Möbel für Speichermedien“. (Lernfeld 4)



*Selbstständig Planen, Konstruieren, Fertigen und Kontrollieren.*





Es folgen Produkte zum Auftrag „Möbel für Speichermedien“. (Lernfeld 4)

*Selbstständig Planen, Konstruieren, Fertigen und Kontrollieren.*





## Zur Verfügung stehende Arbeitsmittel:

Der Landkreis Ammerland als Schulträger ermöglicht durch die Finanzierung unserer Ausstattung eine solide Berufsgrundbildung!

- 26 Bankplätze/ Handwerkzeuge
- ein umfangreicher Maschinenpark

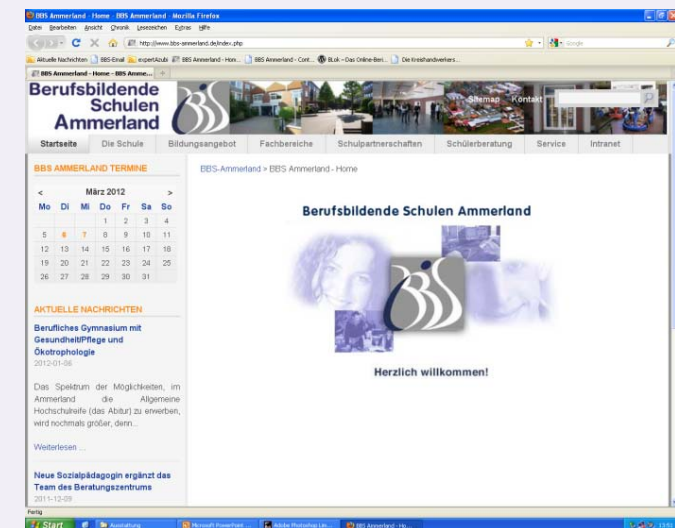


## Zur Verfügung stehende Arbeitsmittel:

- Vernetzte Schul PC's

Name	Typ
<b>LAN oder Hochgeschwindigkeitsinternet</b>	
LAN-Verbindung 2	LAN oder Hochgeschwindigkeitsinternet
LAN-Verbindung	LAN oder Hochgeschwindigkeitsinternet

- Internet in jedem Unterrichtsraum



Zur Verfügung stehende Arbeitsmittel:

- Beamer



- Tageslichtprojektoren





Sie werden auch an dem Tischler/ Schreiner-Maschinenlehrgang 1 teilnehmen.

# „TSM 1“

In Zusammenarbeit mit der Berufsgenossenschaft werden bundesweit einheitliche Produkte hergestellt.

CD Ablage



Schlüsselbrett



Sie werden zwei, zweiwöchige, praktische  
Ausbildungen in einer Tischlerei absolvieren.

*Hier bekommen Sie die Gelegenheit sich zu empfehlen*

und es kommt sicher zu einem Ausbildungsverhältnis 😊

**Es ist von Vorteil** wenn Sie bereits Kontakt zu Tischlereien haben!

Die Berufsfachschule schließt mit  
einer **theoretischen** und einer  
**praktischen** Prüfung ab!



NWZ 16.11.07

## LEHRLINGE SUCHEN IHREN MEISTER



Deutsche Auszubildende kämpfen in Japan um Medaillen. Insgesamt nehmen an dem Wettbewerb in Shizuoka 816 Lehrlinge aus 46 Ländern teil. Verglichen werden die Fähigkeiten in 45 Berufen. Die Veranstaltung dauert bis zum 21. November.

BILD: DPA

Vielleicht sind  
Sie in Zukunft  
dabei!

# Hier ist das 1. Ausbildungsjahr der Tischler im Ammerland beendet.

Es geht weiter mit dem 2. und 3. Ausbildungsjahr im Betrieb.  
Dabei sind Sie 1 Tag pro Woche in der Berufsschule.

*Wir freuen uns Sie bei uns begrüßen  
zu dürfen!*

*Vielen Dank für Ihre Aufmerksamkeit!*